

20.04.2020 PONIEDZIAŁEK JESTEM PRZYJACIELEM PRZYRODY!

1. Wiersz Stanisława Karaszewskiego „APEL DO LUDZI”

Gdy się do życia
wiosną świat budzi,
przyroda pisze
apel do ludzi:

- To my, rośliny!
- To my, zwierzęta!
O naszym zdrowiu
nikt nie pamięta?

Trujące ścieki,
trujące dymy,
bez tlenu rzeki...
...My się dusimy!

A gdy umrzemy
w trującym brudzie,
na martwej ziemi
zginą też ludzie!

Chcemy żyć z wami
w zgodzie, przyjaźni,
niechaj nie zabraknie
wam wyobraźni!

Tęczowy motyl
nad łąką lata,
pająk misternie
sieć swą uplata.

Patrzcie, jak pięknie
w lesie, w ogrodzie!
Ile jest życia
w ziemi i w wodzie!

I ty, „Przedszkolaku”,
oszczędzaj wodę,
nie niszc i nie śmieć.
DBAJ O PRZYRODĘ!

Odpowiedzcie teraz na pytania:

- O co prosi przyroda ludzi?

-W jaki sposób przyroda „umiera” przez człowieka?

-Jak przedszkolak może pomóc przyrodzie?

3. Posłuchajcie piosenki „Świat w naszych rękach” 🌍 🙌

https://www.youtube.com/watch?v=pRNtFXew_VE

4. **Pajęczek** – masaż relaksacyjny.

Wspinał się pajęczek po rynnie. - *Dzieci „wędrują” palcami od dołu ku górze po plecach rodzica*

Spadł wielki deszcz i zmył pajęczka. - *Układają obie dłonie płasko na plecach i szybko przesuwają je w dół.*


Zaświeciło słońeczko. -*Masują plecy ruchem okrężnym.*

Wysuszyło pajęczka, rynnę i... -*Masują plecy tak długo, aż poczują ciepło.*

dalej wspinał się pajęczek po rynnie -Zaczynają masaż od początku.

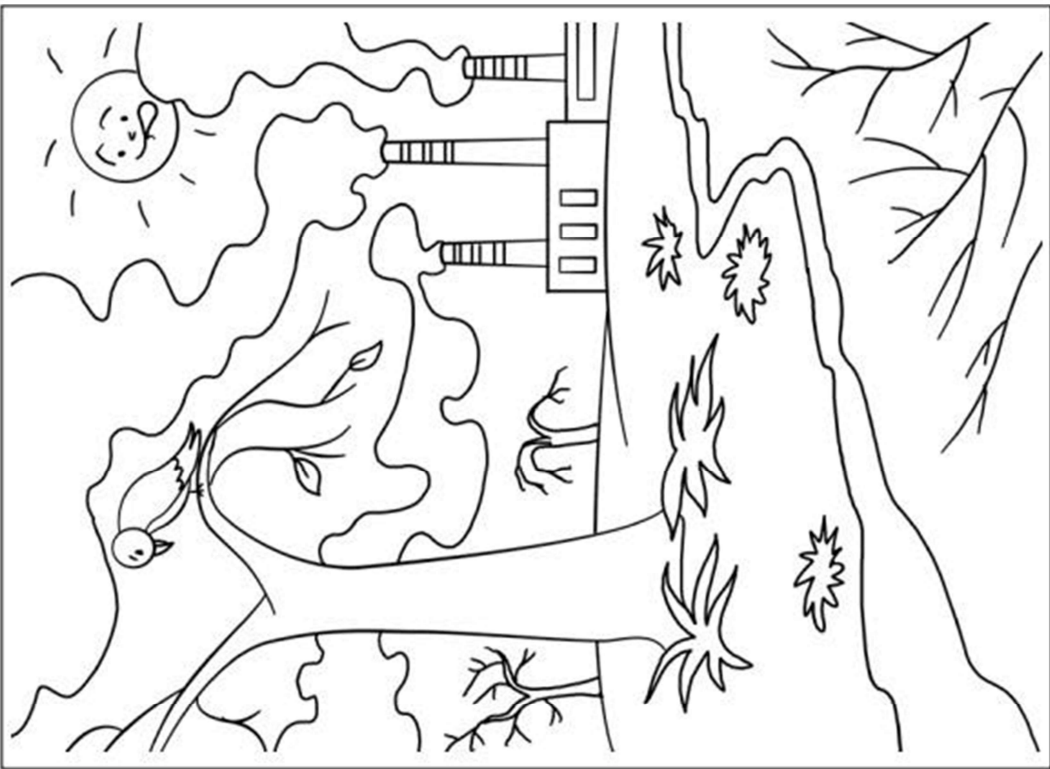
5. **Znaczek "Jestem przyjacielem przyrody"** - zaprojektowanie własnej odznaki.

Obejrzyj obrazki, na których są odznaki *Przyjaciel przyrody*. Zaprojektuj własną odznakę.




6. Karty pracy i zadania poniżej:

Czym się różnią oba krajobrazy? Pokoloruj je. W której okolicy chciałbyś mieszkać?



Nie tylko
dla zwierząt
zaśmiecona polana
to niemiły widok.
Znajdź wszystkie
plastikowe butelki
(jest ich 10)
i usuń je,
wykreślając
każdą z nich.

Czy wiesz,
że każda
plastikowa butelka,
wyrzucona
beztrosko
przez człowieka,
rozkłada się przez
kilkaset lat?



Pokoloruj według kodu.

www.totschooling.net



o



n




t



y



g



Zaprowadź pszczółkę do kwiatka.

